


Вътрешен двор, настлан с теракота и заобиколен от гладки бели стени, по които се катерят храсти с яркочервени цветове. Това е първата картина, изникваща, когато говорим за мексиканска градина.

градина за серенада



Цветът на впечатляващия вход към къща в Куарнавака се подчертава с пълзящ партеноцисус
Вдясно: Пример за различни перпендикулярни повърхности, оцветени еднакво



Предназначението на мексиканските градини е да предизвикват радост от живота. Проектирани са, за да се живее в тях, а не за да впечатлят съседите. Често скрити зад високи стени, това са оазиси за размисления или за следобедна дрямка. Те са място за семейни тържества и събиране на гости. Пълни с ярки растения и с повишена чувственоост, вътрешните дворове (патио) са късчета природа в градския смут. От древни времена мексиканците са се възхищавали на естествения свят и са черпили духовно вдъхновение от него. От времето преди Колумб почитали слънцето, луната и сгжда като богове. Океаните и планинските потоци били магически, вятърът символлизирал креативния дух, раждащ живот.

В съвременните мексикански градини

освен ярки цветове се използват и силно подчертани линии, земни нюанси и текстури се комбинират с яркорозово, с вода и фонтани.


Боядисаните в яркочервено или други интензивни цветове стени, често свободно стоящи, са произведения на изкуството сами по себе си или се превръщат във вертикални градини, покрити с орхидеи и бугенвилеи. Комбинират се големи, силно изразени оцветени структури с групи декоративни треви със скулптурен силует, които драматично променят цвета си през сезоните. Могат да се направят елегантни комбинации, като се съчетаят плодове, зеленчуци, подправки и билки с виолетово-розови бугенвилеи, синьо агаве, див лупинус и националното цвете на Мексико - далията.

Традиция е и функционалните неща да се трансформират в красиви предмети - пътеките стават мозайки, басейните и стълбите се декорират с ръчно рисувани плочки, фонтаните се превръщат във вази със стотици калии. Дори най-скромните мексикански домове са развеселени от мушката в метални съдове.

Какви детайли да използваме

ако искаме да си направим двор с настроение, дошло от Мексико?

Цвет. С цвета можем да сме смели. Например стена, ограда или трезж се боядисват в яркочервено, слънчевожълто, шокиращо розово, тъмна охра, кобалтовосиньо или какъвто и да е друг ярък нюанс, който ни кара да се усмихваме. Парковите мебели се покриват с весели цветни или избродирани покривки и възглавници. Ако имаме ►



зеленото пространство



външен бар или барбекю, плотът около него се декорира с цветни плочи. Друг принцип в мексиканските градини е да се подчертае един ярък цвят, като се съчетае с друг такъв. Например топлото жълто може да се акцентира с яркосиньо или пък с тюркоазено, както и с нюанси на теракота, червено, оранжево и яркорозово.

Растения. Мексико е един от най-богатите на растения райони на земята - от пустинни кактуси, през гъсти излолистни гори, до тропически палми по крайбрежието. Така че в зависимост от личните си предпочитания и вкус избираме минималистична мексиканска градина със скулптурни кактуси и сукуленти или пък пищна райска градина с птици, хибискус и гладиолуси. Може също и да си направим тематична мексиканска градина с кориандър, домати, люти чушки, лук и царевича. Много мексикански растения растат добре и в нашите градини. Има и тропични и субтропични, които издържат при ниски температури. Например зимоустойчиви сортове бананово дърво. Препоръчва се да се използват видове с големи листа, които намекват за пищността на Мексико, както и растения с екзотични форми - например бромелиевите. Или пък с непопулярни текстури като кактуси и други сукуленти.

Мексико е известно като колоритна култура и местната флора допълва този образ. Едни от най-разпространените растения са маргаритите, тревите, орхидеите и кафето. Тук е родината на много от любимите ни сезонни цветя - невен, галия, циния, агератум и космос, които добавят ярки цветни петна. Подходящи са алое вера, фуксия, акация, папрати, хоста, хибискус, каладиум, бегония рекс, които да внесат мексиканска атмосфера в градината. Ярκο оцветените стени изискват скулптурни растения, с изразен силует, каквито са агавето и юката,

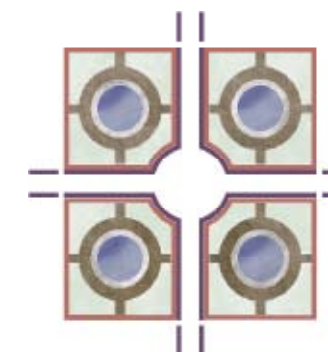

Теракотеният цвят е навсякъде - в настилката, по стените, в съдовете

и двете произхождащи от Мексико. Те са много устойчиви на суша. По-топлолюбивите засаждаме в съдове, това допринася за поддържания, подреден облик на градината. Съдове с цветя и цветни аранжировки стоят добре, когато очертават силуета на водни площи. Акцент се създава с цфтящи катерливи и увивни растения върху пергола или стена.

Материали и настилки

Подходящи са керамика, ковано желязо, камък и стъкло. Керамичните съдове варират от семпли саксии до стенни кашпи с формата на лица или сложни украсени високи урни. Препоръчва се групирани растения в съдове. Могат да се използват и свободно стоящи глинени камини, които да направят градината уютна през хладните вечери. Теракотени плочки или камък за застилане - сини и бели плочки носят колониално звучене. В настилката можем да вкараме мозаечни детайли в земни или пясъчни цветове, както и в синьо-зелено. Една ярка плочка придава свеж вид на бетоновата настилка. Даже можем да покривем навес или част от сграда с червени глинени плочи или керемиди.

Посагените кактуси се съчетават с потопени във вода цветя




Водата

Играе много важна роля в повечето мексикански градини - водни акценти като кладенци, басейни, каскади, свободно стоящи или долепени до стена фонтани. Те могат да се направят от камък или от бетон и да се облицоват с декоративни плочки.

Мебели

Мексиканската градинска мебел е непретенциозна - врата, свещник или маса от ковано желязо с мозаечен плот; груби и тежки дървени столове и маси; циментови пейки, омекотени с цветни възглавници. Класическите мексикански мебели от свинска кожа и изтъкани палмови листа може да се репликират с подобни материали и елементи. Дървените - да се оцветят в ярки цветове. И задължително - хамак.



Съвременна градина, разделена на три части. До сградата е разположена площадка с водна плочка или скулптура. На ключови места покрай алеите и площадката и на равни разстояния едно от друго има градински осветителни тела. Две от алеите, които се задънват в оградата, са

маркирани с аплици на стената. Водната плочка или скулптурата е подчертана от четирите прожектора. Вторият сектор представлява лабиринт от жив плет. Формата му може да се подчертае с прожектори в основата на храстите или със свещи или фенери.

В третата част на градината силуетът на дърветата се подчертава с прожектор, поставен в основата или пък високо в клоните и рисуващ сенки върху настилката